

Brasil Ecodiesel SA

27 /10/2009

Resultados do Terceiro Trimestre de 2009

Destques do Trimestre

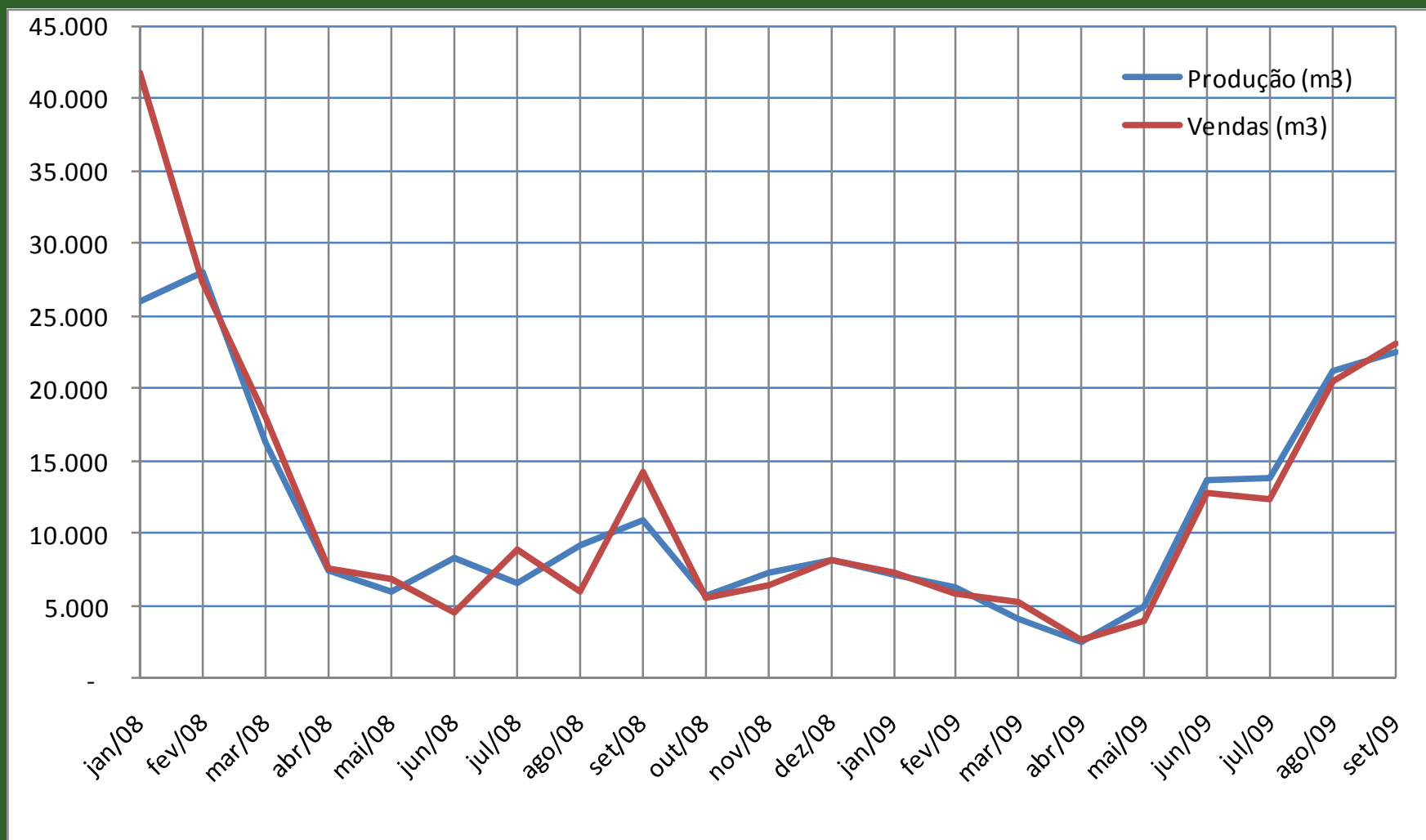


- ✓ Reestruturação financeira da companhia com a finalização do segundo aumento de capital;
- ✓ Entrada da nova gestão na companhia;
- ✓ 98% de cumprimento do volume contratado com a Petrobras, recorde histórico da companhia;
- ✓ Obtenção no 15º Leilão da ANP de 57.000 m³ para entrega no 4T09;
- ✓ A Receita Líquida de R\$ 126,4 milhões, a terceira maior da história da companhia;
- ✓ Lucro Líquido de R\$ 5,25 milhões, o maior Lucro Líquido da história da Companhia;
- ✓ EBITDA de R\$ 17,2 milhões, o maior da história da empresa;
- ✓ Margem EBITDA de 13,6% no 3T09, a maior da história da companhia;
- ✓ Mais de 20.000 acionistas.

A Retomada da Produção

- Produção e Venda de Biodiesel
- Produção por usina
- Cumprimento dos contratos com Petrobras
- Evolução dos Preços do óleo de soja e do biodiesel

Produção e Venda de Biodiesel



Vendas por usina

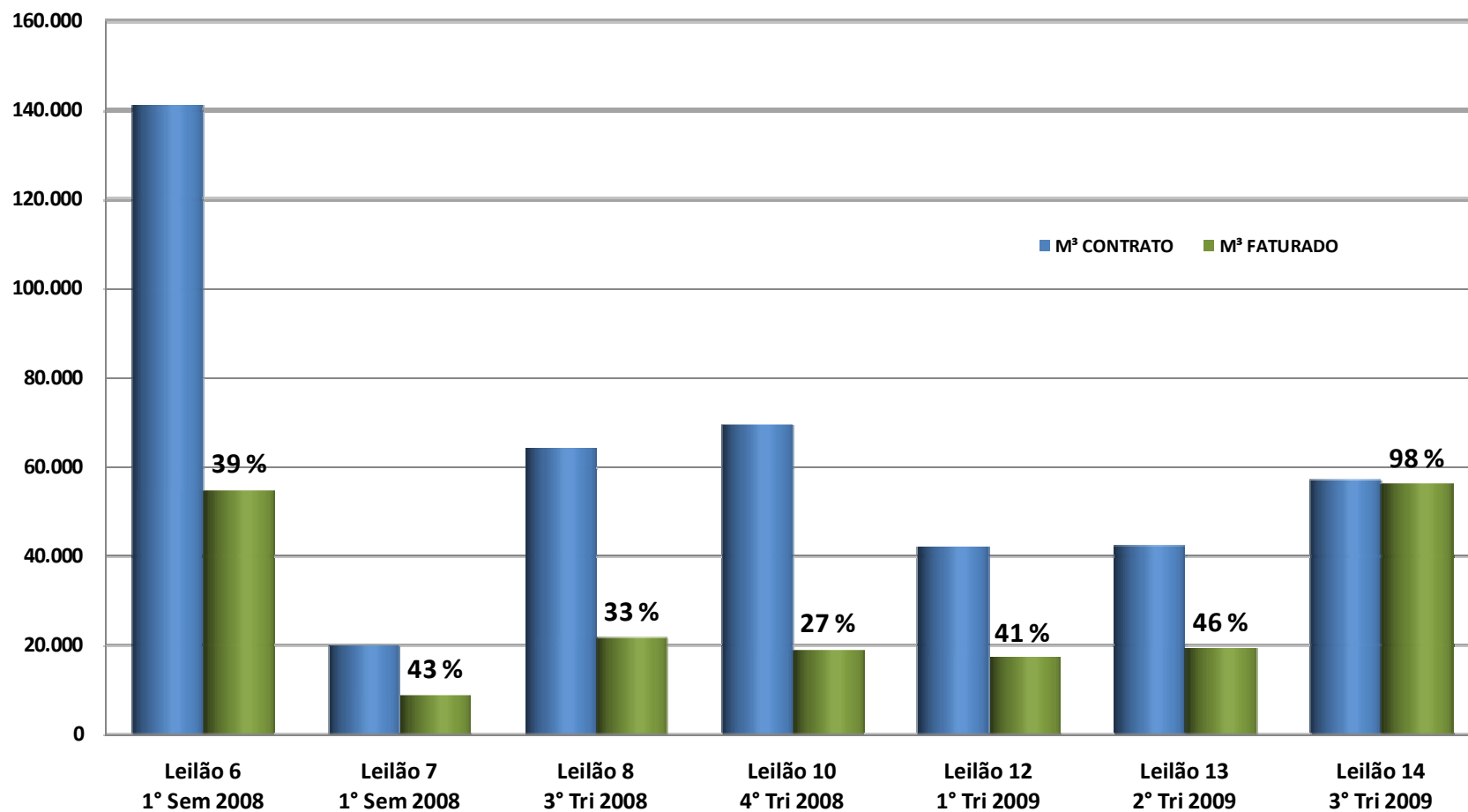


Biodiesel		Floriano	Crateús	Iraquara	Porto Nacional	Rosário do Sul	Itaquí	Total
Vendas de B100 (m ³)	3T08	3.594,90	3515,952	5.298,31	0	8.719,07	7.943,87	29.072,10
	2T09	114,33	0	4.502,23	127,80	10.616,55	3.904,81	19.265,71
	3T09	142,22	0	12.917,93	9.728,67	20.818,65	12.348,62	55.956,09

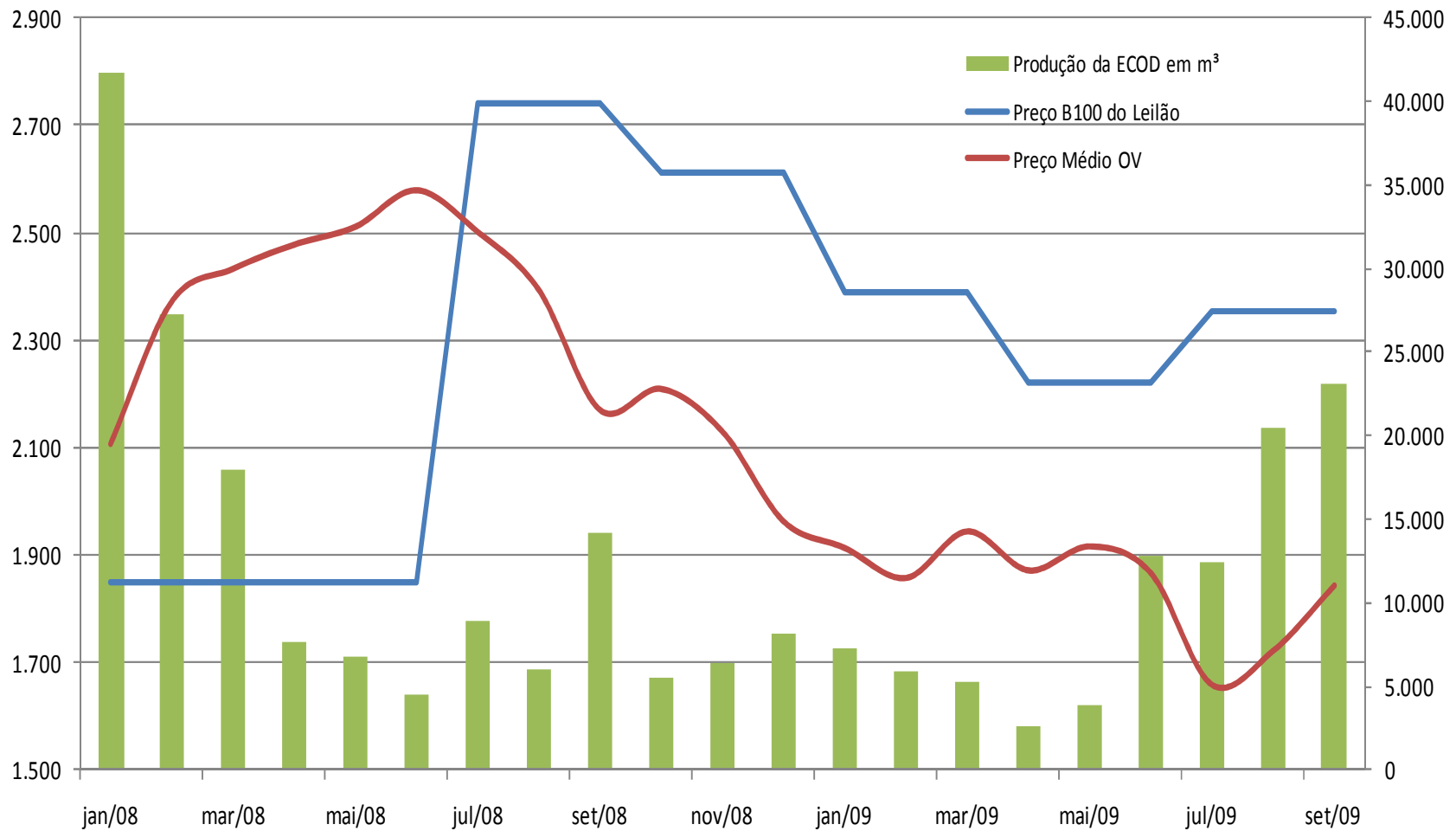
Cumprimento dos contratos com Petrobras



Cumprimento dos contratos conseguidos nos Leilões - 2008 e 2009



Evolução dos Preços



Resultados Financeiros

- Principais indicadores
- Custo dos Produtos Vendidos
- Perfil do Endividamento
- Despesas Gerais e Administrativas

Principais indicadores



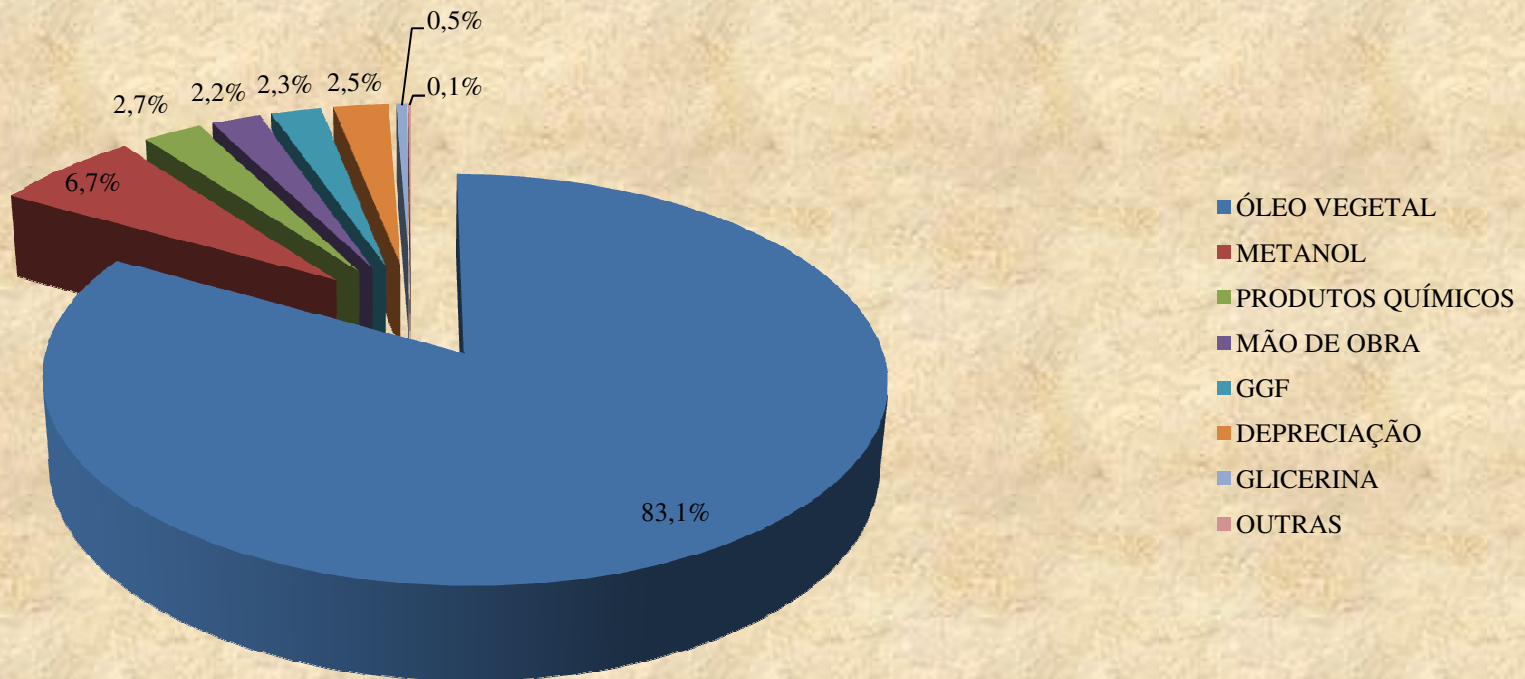
	3T09	2T09	3T08
Receita Líquida	126.385	52.198	88.904
CPV	(101.635)	(38.312)	(87.856)
Lucro (Prejuízo) Bruto	24.750	13.886	1.048
Lucro (Prejuízo) Líquido	5.247	(11.517) (*)	(29.261)
EBITDA	17.196	1.408 (*)	(8.215)
Margem EBITDA	13,6%	2,7% (*)	-11,3%

(*) – Desconsidera-se a receita não recorrente do 2T09 (abril de 2009) no valor de R\$ 37,28 milhões, proveniente de um ajuste contábil quando da rescisão do contrato com a empresa Enguia Gen de disponibilização de capacidade de produção de biodiesel.

Custo dos Produtos Vendidos



CPV - 3º TRIM.09 - TOTAL



Perfil do Endividamento



Endividamento (em R\$ mil)	3T08	2T09	3T09
Curto Prazo	74.878,00	92.543,00	18.280,00
Mútuo com Ecogreen	20.473,00		
(+) Longo Prazo	193.789,00	136.912,00	60.116,00
(=) Total do Endividamento	289.140,00	229.455,00	78.396,00
(-) Disponibilidades	8.020,00	2.321,00	1.227,00
(-) Aplicações	-	-	123.791,00
(=) Dívida Líquida	281.120,00	227.134,00	(46.622,00)

Despesas Gerais e Administrativas



Despesas Gerais e Administrativas

	1T08	2T08	3T08	4T08	1T09	2T09	3T09
Despesas Ger. e Adm.	10.509	13.715	9.003	11.090	9.153	9.099	9.356
Despesas com Pessoal	4.625	5.003	4.277	4.491	3.893	4.517	3.834
Despesas Administrativas	5.884	8.712	4.726	6.599	5.260	4.582	5.522

Evolução do número de funcionários

Mês	set/08	jun/09	set/09
Funcionários	1.411	970	897

Direcionamento Estratégico

Direcionamento Estratégico



A diretoria e o Conselho de Administração estão estudando um direcionamento estratégico:

- Mercado de biodiesel nacional e internacional;
- Posicionamento da companhia nos vários cenários;
- Eventual reestruturação operacional;
- Investimentos na diversificação de matérias-primas.

Aviso



- As estimativas e declarações futuras constantes da presente apresentação têm por embasamento, em grande parte, as expectativas atuais e estimativas sobre eventos futuros e tendências que afetam ou podem potencialmente vir a afetar os negócios, a situação financeira, os resultados operacionais e prospectivos da BRASIL ECODIESEL. Estas estimativas e declarações estão sujeitas a diversos riscos, incertezas e suposições e são feitas com base nas informações de que a BRASIL ECODIESEL atualmente dispõe. Esta apresentação também está disponível no site www.brasilecodiesel.com.br/ri.
- Essas estimativas envolvem riscos e incertezas e não consistem em garantia de um desempenho futuro, sendo que os reais resultados ou desenvolvimentos podem ser substancialmente diferentes das expectativas descritas nas estimativas e declarações futuras. Tendo em vista os riscos e incertezas envolvidos, as estimativas e declarações acerca do futuro constantes desta apresentação podem não vir a ocorrer e, ainda, os resultados futuros e o desempenho da BRASIL ECODIESEL podem diferir substancialmente daqueles previstos nas estimativas da BRASIL ECODIESEL. Por conta dessas incertezas, o investidor não deve se basear nestas estimativas e declarações futuras para tomar uma decisão de investimento.
- As palavras “acredita”, “pode”, “poderá”, “estima”, “continua”, “antecipa”, “pretende”, “espera” e expressões similares têm por objetivo identificar estimativas. Tais estimativas referem-se apenas à data em que foram expressas, sendo que a BRASIL ECODIESEL não pode assegurar a atualização ou revisão de quaisquer dessas estimativas em razão da ocorrência de nova informação, de eventos futuros ou de quaisquer outros fatores.
- Esta apresentação não constitui oferta, convite ou solicitação de oferta de subscrição ou compra de quaisquer valores mobiliários. E, esta apresentação ou qualquer informação aqui contida não constituem a base de um contrato ou compromisso de qualquer espécie.

Relações com Investidores



Relações com Investidores

E-mail: ri@brasilecodiesel.com.br

Site: www.brasilecodiesel.com.br

Telefone: (00XX21) 2546-5031

Obrigado!